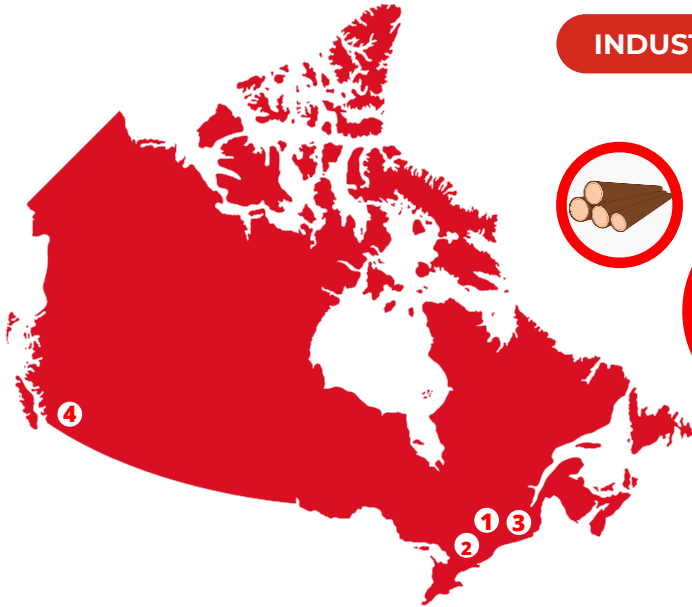


CANADÁ

Canadá se posiciona como una de las economías más importantes a nivel mundial, destacándose como líder financiero y socio macroeconómico. Además, destaca por sus industrias clave como la madera, oro, petróleo y gas.



INDUSTRIAS CLAVE



PRINCIPALES CIUDADES

1	Ottawa (Capital de Canadá)
2	Toronto
3	Montreal
4	Vancouver

INFORMACIÓN RELEVANTE

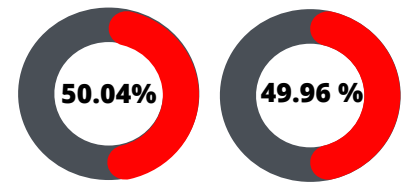
POBLACIÓN	41,472,081 (Statistics Canada, 2026)
MONEDA	Dólar canadiense (CAD) Símbolo: C\$
GENTILICIO	Canadiense
IDIOMA OFICIAL	De acuerdo al Censo de 2021: Inglés (75.5%) y francés (21.4%)
RELIGIÓN PREDOMINANTE	Según el Censo de 2021: Cristianismo (53,3%), Ninguno (34,6%), Musulmán (4,9%), Hindu (2,3%), Sij (2,1%), Budista (1%), Judío (0,9%), Tradicional (0,2%) y Otros (0,6%)
GRUPOS ÉTNICOS	Según el Censo de 2021: Canadienses (15,6%), ingleses (14,7%), escoceses (12,1%), irlandeses (12,1%), franceses (11%) y otros, lo que demuestra la multiculturalidad del país
PRINCIPALES PUERTOS MARÍTIMOS	Puerto de Vancouver, Puerto de Montreal, Puerto de Prince Rupert and Puerto de Halifax
RANKING POTENCIA	9no puesto
ÍNDICE DOING BUSINESS	Puesto 23
CANTIDAD DE PROVINCIAS	10 provincias y 3 territorios



Ottawa

SEXO DE LA POBLACIÓN

De acuerdo con Statistics Canada (2025):



MUJERES

HOMBRES





Bandera de Canadá

Canadá es el 5to socio comercial más importante para el Perú. Antes de realizar negocios, se recomienda un análisis exhaustivo de la información general y datos macroeconómicos de Canadá.

DATOS GENERALES Y MACROECONÓMICOS

INDICADORES 2025	MEDIDA	CANADÁ	PERÚ
PBI NOMINAL	US \$ MM	2,40	341
PBI PER CÁPITA	US \$	55,764	9,910
PBI PER CÁPITA (PPP)	US \$	67,013	19,209
POBLACIÓN	Mill. de habitantes	41	34
SUPERFICIE	Miles de km ²	9,985	1,285
CRECIMIENTO PBI %	(2021 - 2025)	3.28	1.97
INFLACIÓN PROMEDIO %	(2021 - 2025)	3.4	4.4
EXPORTACIÓN DE BIENES	US \$ MM FOB	557	90
IMPORTACIÓN DE BIENES	US \$ MM CIF	564	61
COMERCIO DE BIENES	US \$ MM	1,121	151
COMERCIO DE BIENES	% PBI	48.3	44.3
BALANZA COMERCIAL DE BIENES	US \$ MM	-7	29
CRECIMIENTO DE COMERCIO %	(2024 - 2025)	-0.23	16.46
ARANCEL NMF APLICADO %	Promedio simple	3.8	2.3
ÍNDICE DE COMPETITIVIDAD	Puesto / 67°	19°	63°



Toronto

PRINCIPALES PUERTOS Y AEROPUERTOS



PUERTOS INTERNACIONALES

Puerto de Vancouver

Puerto de Montreal

Puerto de Prince Rupert

Puerto de Halifax

Puerto de Saint John

Puerto de Quebec

Puerto de Port Cartier

Puerto de Sydney

Puerto de Toronto

AEROPUERTOS INTERNACIONALES

Toronto Pearson

Vancouver

Montreal – Pierre Elliott Trudeau

Calgary

Edmonton

Ottawa Macdonald-Cartier

Winnipeg James Armstrong Richardson

Halifax Stanfield

Montreal - Mirabel



Puerto de Vancouver



Aeropuerto Internacional Toronto Pearson



Puerto de Sydney



Aeropuerto Internacional Montreal - Trudeau